






# SR-250VR





## ■ 定格総荷重表

### 9.5m~30.5mブーム





作業半径 (m)	 (6.6m)				 (6.0m)				 (5.0m)				 (3.8m)				 (2.31m)							
	アウトリガ最大張出 (全周)								アウトリガ中間張出 (側方)				アウトリガ中間張出 (側方)				アウトリガ中間張出 (側方)				アウトリガ最縮小張出 (側方)			
	9.5m	16.5m	23.5m	30.5m	9.5m	16.5m	23.5m	30.5m	9.5m	16.5m	23.5m	30.5m	9.5m	16.5m	23.5m	30.5m	9.5m	16.5m	23.5m	30.5m	9.5m	16.5m	23.5m	30.5m
2.5	25.00	18.00			25.00	18.00			25.00	18.00			25.00	18.00			12.00	11.60						
3.0	25.00	18.00	12.50		25.00	18.00	12.50		25.00	18.00	12.50		25.00	18.00	12.50		12.00	11.60	9.70					
3.5	25.00	18.00	12.50		25.00	18.00	12.50		25.00	18.00	12.50		20.00	18.00	12.50		9.35	8.95	9.70					
4.0	23.00	18.00	12.50	7.00	23.00	18.00	12.50	7.00	23.00	18.00	12.50	7.00	16.40	14.70	12.50	7.00	7.55	7.15	7.80	5.50				
4.5	21.20	18.00	12.50	7.00	21.20	18.00	12.50	7.00	21.20	18.00	12.50	7.00	13.30	12.40	12.50	7.00	6.20	5.80	6.45	5.50				
5.0	19.40	16.70	12.50	7.00	19.40	16.70	12.50	7.00	17.60	16.70	12.50	7.00	10.90	10.45	10.80	7.00	5.15	4.80	5.40	5.50				
5.5	17.80	15.60	11.85	7.00	17.80	15.60	11.85	7.00	15.00	14.00	11.85	7.00	9.10	8.80	9.35	7.00	4.35	4.00	4.60	4.75				
6.0	16.30	14.60	11.20	7.00	16.30	14.60	11.20	7.00	12.65	11.90	11.20	7.00	7.75	7.55	8.10	7.00	3.70	3.40	3.95	4.15				
6.5	15.10	13.80	10.60	7.00	15.10	13.80	10.60	7.00	10.80	10.30	10.60	7.00	6.70	6.45	7.15	7.00	3.15	2.85	3.40	3.65				
7.0		13.00	10.10	7.00		12.00	10.10	7.00		8.95	9.50	7.00		5.60	6.30	6.30		2.40	2.95	3.20				
7.5		12.20	9.60	7.00		10.60	9.60	7.00		7.80	8.60	7.00		4.90	5.60	5.75		2.05	2.55	2.80				
8.0		11.40	9.10	7.00		9.50	9.10	7.00		6.90	7.70	7.00		4.30	4.95	5.20		1.70	2.25	2.50				
9.0		9.20	8.20	6.40		7.60	8.20	6.40		5.45	6.25	6.40		3.35	4.00	4.30		1.10	1.75	1.95				
10.0		7.50	7.40	5.90		6.20	6.80	5.90		4.45	5.15	5.40		2.65	3.25	3.55		0.65	1.35	1.55				
11.0		6.20	6.60	5.35		5.10	5.80	5.35		3.65	4.30	4.60		2.10	2.65	2.95			0.95	1.20				
12.0		5.20	5.90	4.90		4.30	4.95	4.90		3.00	3.65	3.95		1.60	2.20	2.45				0.90				
13.0		4.40	5.05	4.50		3.60	4.25	4.50		2.50	3.10	3.40		1.15	1.80	2.10								
13.5		4.10	4.70	4.30		3.35	3.95	4.30		2.25	2.85	3.15		0.95	1.65	1.90								
14.0			4.40	4.15			3.65	4.00			2.65	2.90			1.50	1.75								
15.0			3.85	3.85			3.20	3.50			2.25	2.55			1.15	1.50								
15.5			3.60	3.70			3.00	3.30			2.10	2.35			1.00	1.35								
16.0			3.35	3.55			2.80	3.10			1.95	2.20			0.85	1.20								
17.0			2.95	3.20			2.45	2.75			1.60	1.90			0.65	0.95								
18.0			2.60	2.85			2.15	2.45			1.30	1.65			0.40	0.75								
19.0			2.25	2.55			1.85	2.15			1.10	1.40			0.55									
20.0			1.95	2.30			1.55	1.90			0.85	1.20												
20.5			1.85	2.15			1.45	1.75			0.75	1.10												
21.0				2.05				1.65				1.00												
22.0				1.80				1.40				0.80												
24.0				1.40				1.05				0.50												
26.0				1.15				0.75																
27.5				0.95				0.55																
危険角度													28° 45°				40° 53° 60°							
標準フック	25tフック				25tフック				25tフック				25tフック				25tフック							
フック質量	230kg				230kg				230kg				230kg				230kg							
巻掛本数	7	6	4	4	7	6	4	4	7	6	4	4	7	6	4	4	7	6	4	4	7	6	4	4

(単位ton)

### 30.5mブーム+7.9mパワージブ

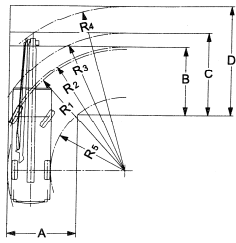
ブーム 角度 (°)	 (6.6m)				 (6.0m)				 (5.0m)				 (3.8m)										
	アウトリガ最大張出 (全周)								アウトリガ中間張出 (側方)				アウトリガ中間張出 (側方)				アウトリガ中間張出 (側方)						
	オフセット5'	オフセット25'	オフセット45'	オフセット45'	オフセット5'	オフセット25'	オフセット45'	オフセット45'	オフセット5'	オフセット25'	オフセット45'	オフセット45'	オフセット5'	オフセット25'	オフセット45'	オフセット45'	オフセット5'	オフセット25'	オフセット45'	オフセット45'			
83.0	4.7	3.00	7.4	2.10	9.4	1.60	83.0	4.7	3.00	7.4	2.10	9.4	1.60	83.0	4.7	3.00	7.4	2.10	9.4	1.60			
75.0	10.5	3.00	12.7	2.10	14.2	1.60	75.0	10.5	3.00	12.7	2.10	14.2	1.60	75.0	10.5	3.00	12.7	2.10	14.2	1.60			
73.0	11.8	3.00	14.0	2.10	15.4	1.60	73.0	11.8	3.00	14.0	2.10	15.4	1.60	73.0	11.8	3.00	14.0	2.10	15.4	1.60			
72.0	12.6	3.00	14.6	2.10	16.0	1.60	72.0	12.6	3.00	14.6	2.10	16.0	1.60	72.0	12.6	3.00	14.6	2.10	16.0	1.60			
70.0	13.8	2.78	15.9	2.10	17.0	1.57	70.0	13.8	2.78	15.9	2.10	17.0	1.57	70.0	13.8	2.78	15.9	2.10	17.0	1.57			
65.0	16.9	2.31	18.8	1.82	20.0	1.50	65.0	16.9	2.31	18.8	1.82	20.0	1.50	65.0	16.9	2.31	18.8	1.82	20.0	1.50			
60.0	19.8	1.96	21.5	1.60	22.3	1.37	60.0	19.8	2.05	21.4	1.64	21.8	1.40	60.0	16.7	1.99	18.7	1.68	20.0	1.50			
57.5	21.0	1.83	22.8	1.49	23.5	1.31	57.5	20.5	1.67	22.0	1.48	23.0	1.34	60.0	19.5	1.20	21.2	1.08	22.1	1.02			
55.0	22.4	1.58	24.0	1.40	24.7	1.25	55.0	22.3	1.25	23.9	1.13	24.5	1.11	55.0	22.0	0.70	23.6	0.80	24.4	0.58			
50.0	24.7	1.12	26.2	1.02	26.5	1.03	50.0	24.5	0.84	26.0	0.76	26.4	0.76	54.0	22.5	0.62	24.0	0.55	24.6	0.54			
46.0	26.5	0.82	27.8	0.75	28.0	0.77	46.0	26.3	0.56	27.6	0.50	27.8	0.52	53.0	23.0	0.53	24.5	0.45	25.0	0.48			
45.0	27.0	0.74	28.1	0.70			45.0	26.7	0.50	28.0	0.45												
40.0	29.0	0.46	29.8	0.45			危険角度	43°	43°	44°				危険角度	51°	51°	51°						
危険角度	38°				44°				危険角度				危険角度				危険角度						
標準フック	4tフック				4tフック				4tフック				4tフック				4tフック						
フック質量	60kg				60kg				60kg				60kg				60kg						
巻掛本数	1本				1本				1本				1本				1本						

### 30.5mブーム+13.0mパワージブ

ブーム 角度 (°)	 (6.6m)				 (6.0m)				 (5.0m)				 (3.8m)							
	アウトリガ最大張出 (全周)								アウトリガ中間張出 (側方)				アウトリガ中間張出 (側方)				アウトリガ中間張出 (側方)			
	オフセット5'	オフセット25'	オフセット45'	オフセット45'	オフセット5'	オフセット25'	オフセット45'	オフセット45'	オフセット5'	オフセット25'	オフセット45'	オフセット45'	オフセット5'	オフセット25'	オフセット45'	オフセット45'	オフセット5'	オフセット25'	オフセット45'	オフセット45'
83.0	6.3	2.00	10.6	1.25	13.6	0.85	83.0	6.3	2.00	10.6	1.25	13.6	0.85	83.0	6.3	2.00	10.6	1.25	13.6	0.85
77.0	11.1	2.00	15.0	1.25	17.6	0.85	77.0	11.1	2.00	15.0	1.25	17.6	0.85	77.0	11.1	2.00	15.0	1.25	17.6	0.85
76.0	12.0	2.00	15.8	1.21	18.3	0.85	76.0	12.0	2.00	15.8	1.21	18.3	0.85	76.0	12.0	2.00	15.8	1.21	18.3	0.85
74.5	13.1	1.91	16.7	1.17	19.0	0.85	74.5	13.1	1.91	16.7	1.17	19.0	0.85	74.5	13.1	1.91	16.7	1.17	19.0	0.85
70.0	16.5	1.65	19.7	1.06	21.8	0.82	70.0	16.5	1.65	19.7	1.06	21.8	0.82	70.0	16.5	1.65	19.7	1.06	21.8	0.82
65.0	20.0	1.41	23.0	0.97	24.6	0.79	65.0	20.0	1.41	23.0	0.97	24.6	0.79	65.0	20.0	1.41	23.0	0.97	24.6	0.79
60.0	23.2	1.21	25.9	0.91	27.2	0.77	60.0	23.2	1.21	25.9	0.91	27.2	0.77	63.0	21.3	1.20	24.0	0.95	26.0	0.78
55.0	26.1	1.07	28.7	0.85	29.6	0.75	57.0	25.0	1.12	27.5	0.88	28.6	0.75	56.0	25.2	0.56	28.0	0.46	29.0	0.45
53.5	27.0	1.04	29.4	0.84	30.2	0.74	56.0	25.7	1.02	28.0	0.87	29.0	0.75	55.0	26.0	0.46	28.3	0.42	29.3	0.40
51.5	28.1	0.95	30.4	0.82	31.0	0.74	54.0	26.7	0.8											

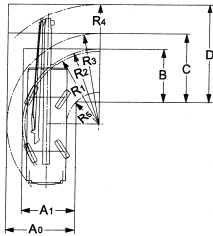
●最小直角通路幅

●2輪ステアリングで右折する場合



- R=8.2m (最小回転半径)
- R=8.4m (最外輪端回転半径)
- R=9.3m (車体回転半径)
- R=11.1m (ブーム先端回転半径)
- R=5.0m (車体内側半径)
- A=4.6m(入口通路幅)
- B=4.6m(車輪出口通路幅)
- C=5.5m(車体出口通路幅)
- D=7.4m(ブーム先端出口通路幅)

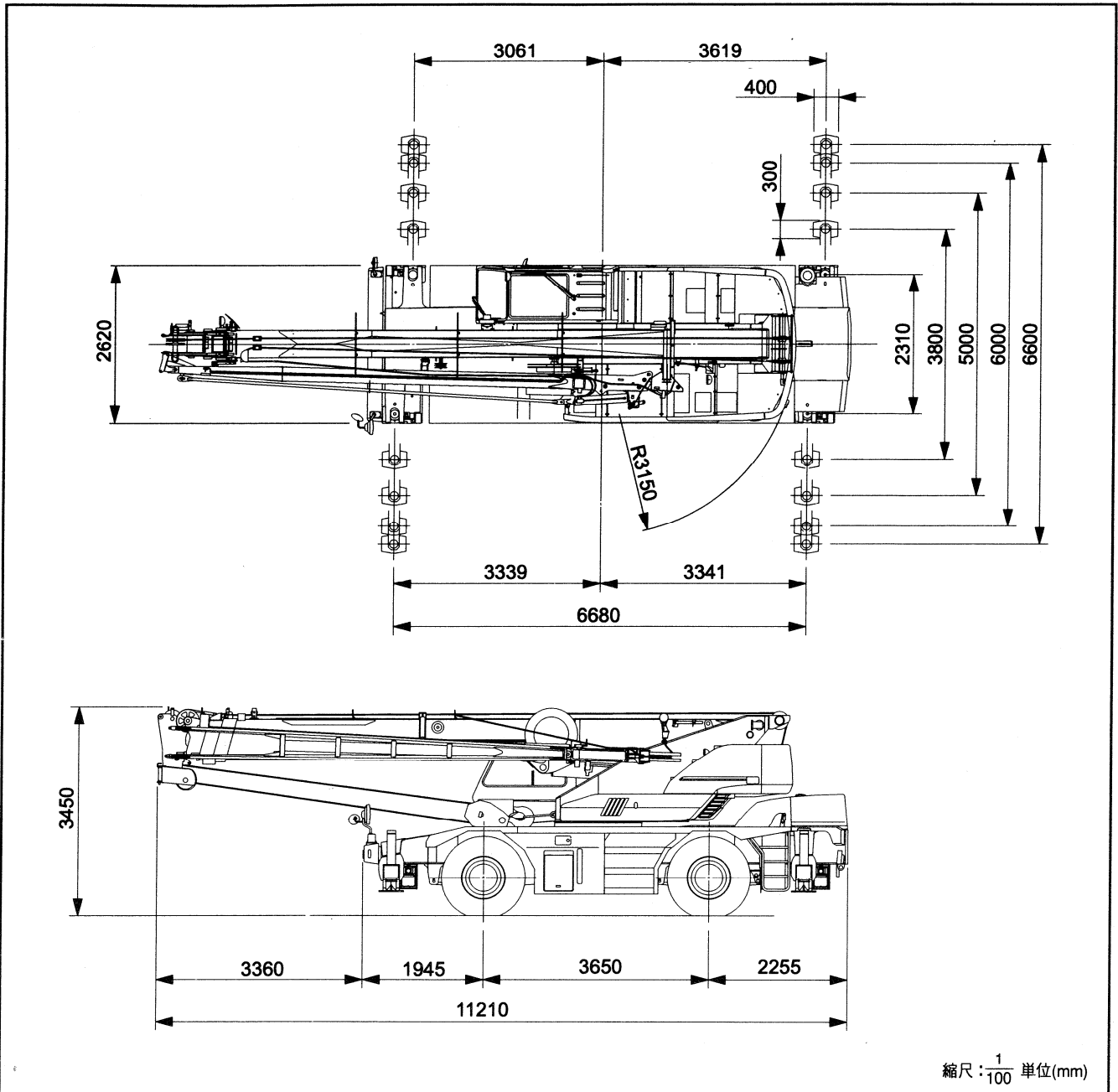
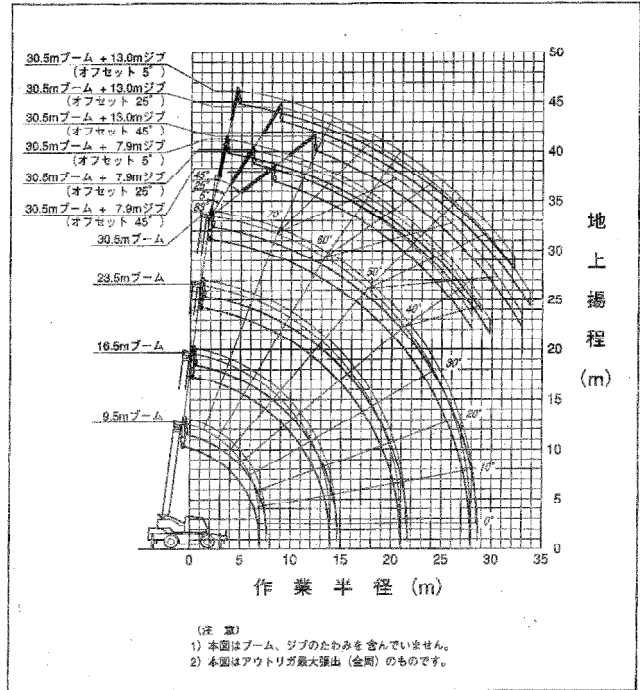
●4輪ステアリングで右折する場合(構内移動)



- R=4.9m (最小回転半径)
- R=5.1m (最外輪端回転半径)
- R=6.1m (車体回転半径)
- R=8.1m (ブーム先端回転半径)
- R=2.1m (車体内側回転半径)
- A=4.6m(車体入口通路幅)
- A=3.5m(車輪入口通路幅)
- B=3.5m(車輪出口通路幅)
- C=4.6m(車体出口通路幅)
- D=6.6m(ブーム先端出口通路幅)

(注) 上記の数値は計算値です。

●作業半径揚程図



縮尺: 1/100 単位(mm)